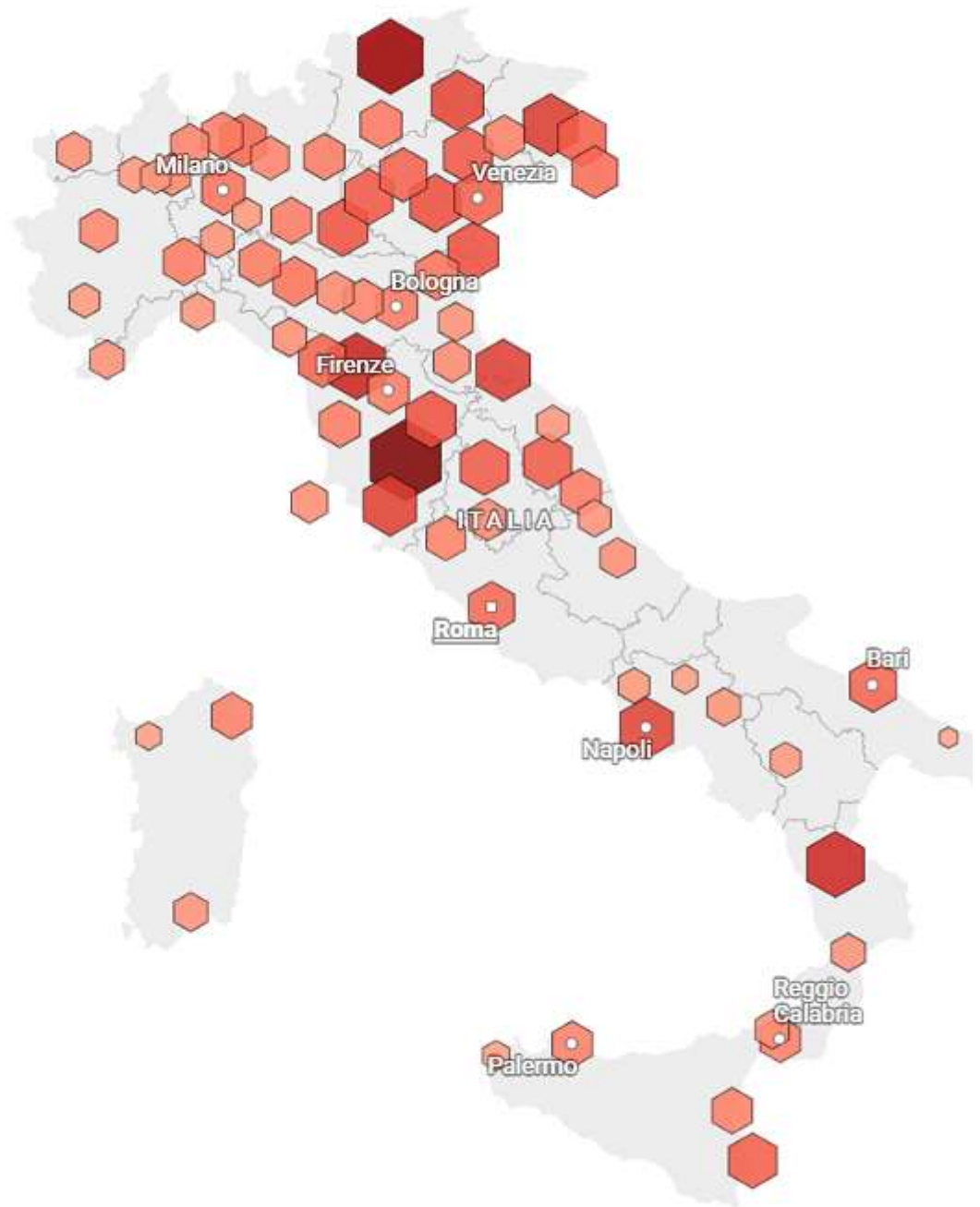
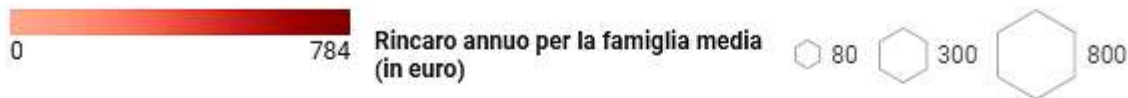


Dove corrono i prezzi: nel 2025 le famiglie hanno speso fino a 800 euro in più, la mappa delle città più care (Fonte: <https://www.corriere.it/> 21 dicembre 2025)

Si conferma **Siena la città italiana con i rincari più elevati**: l'inflazione tendenziale che a novembre cresce del 2,9% su base annua e porta a una maggiorazione della **spesa di 784 euro in un anno** per una famiglia media (per cui si intende composta da 2,21 membri). È quanto emerge dall'elaborazione di **Unione nazionale consumatori** dei [dati territoriali dell'inflazione di novembre dell'Istat](#). L'associazione, infatti, ha creato due classifiche, una delle regioni e una delle città che in Italia registrano i rincari più alti. Medaglia d'argento per **Bolzano** che con +2% su novembre 2024, la terza inflazione più elevata del Paese, ha un incremento di spesa annuo pari a 664 euro a famiglia. Terzo posto per Pistoia, quarta per inflazione a pari valore con Napoli (+1,9%), che ha una spesa supplementare di 514 euro annui per una famiglia tipo.

Le città italiane con i rincari più alti

Dati registrati in termini di spesa aggiuntiva su base annua



Mapa: Alessia Conzonato • Fonte: Unione nazionale consumatori su dati Istat • [Scaricare i dati](#) • Creato con [Datawrapper](#)

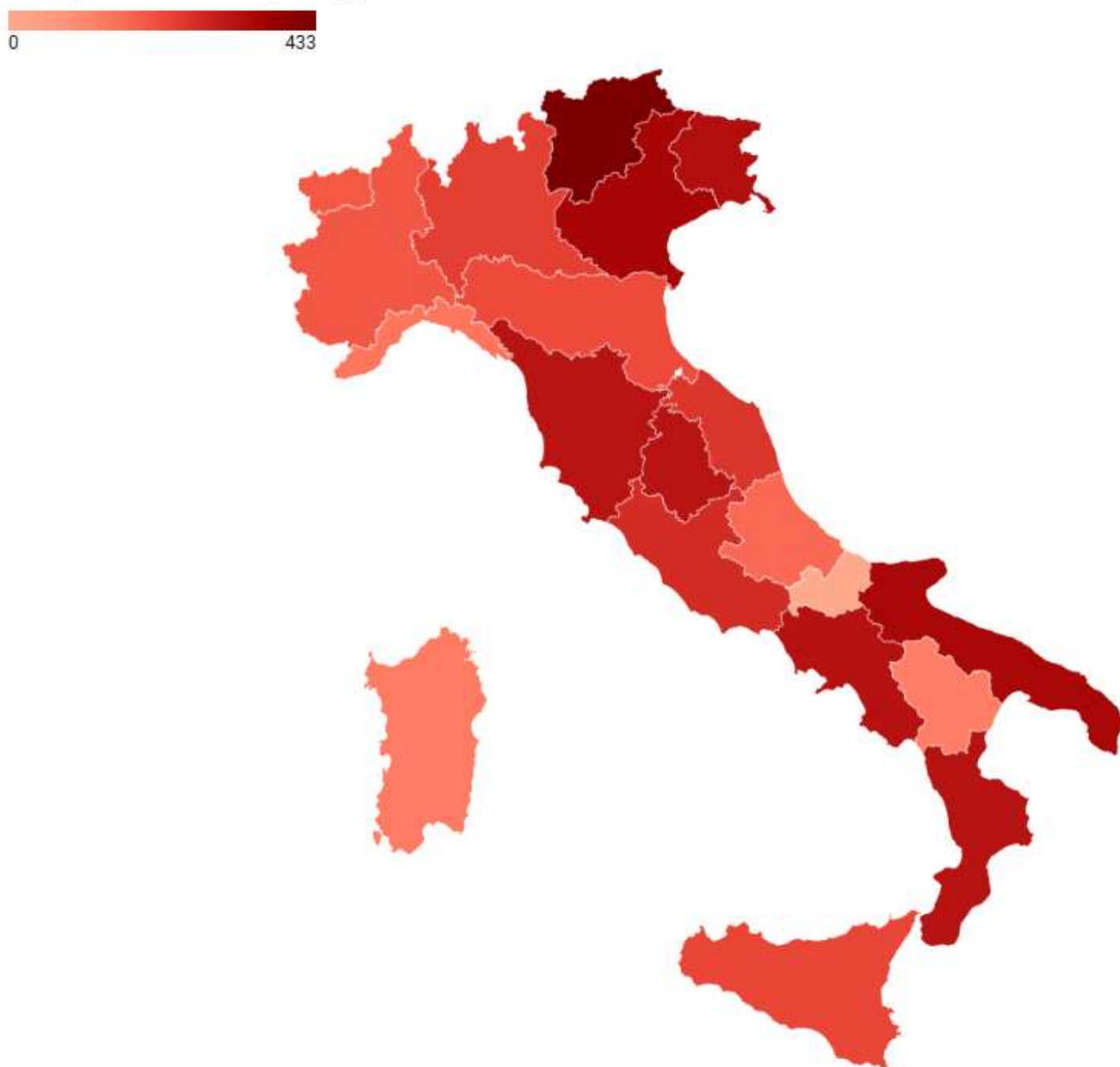
La classifica delle città per rincari

Rimane per poco fuori dal podio **Cosenza** che, con la seconda maggiore inflazione (+2,6%), la spesa annua per una famiglia tipo registra una stangata di 506 euro. Al quinto posto **Udine** che con +1,6% ha una di 449 euro sulla spesa familiare annua. Seguono **Rimini** (+1,6%, +440 euro), **Grosseto** (+1,6% e +433 euro), all'ottavo posto **Napoli** (+1,9%, +429 euro), poi **Belluno** (+1,6%, +417 euro). Chiudono la top ten **Padova e Rovigo** (+1,4% con +386 euro per entrambe). Sul fondo della classifica, Campobasso è l'unica città italiana ad avere sia l'incremento di inflazione che di spesa pari a zero. Tra le città più virtuose, si trova poi **Brindisi**: +0,2% e +39 euro. Medaglia di bronzo per **Sassari** (+0,4%, +80 euro). Seguono **Benevento** (+0,4%, +88 euro), **Trapani** (0,4%, +93

euro), **Lodi** (+0,4% e +115 euro), **Vercelli** (+0,5%, +118 euro), poi **Cuneo** (+0,5%, +126 euro) e **Potenza** (+0,6%, +132 euro). Chiude la top ten delle città virtuose **Caserta** (+0,6%, +133 euro).

Le regioni italiane con i rincari più alti

Dati registrati in termini di spesa aggiuntiva su base annua



Mappa: Alessia Conzonato • Fonte: Unione nazionale consumatori su dati Istat • [Scaricare i dati](#) • Creato con [Datawrapper](#)

Le regioni

In testa alla **classifica delle regioni in Italia con i costi più alti**, si trova il **Trentino-Alto Adige**: l'inflazione tendenziale di novembre si attesta a +1,4% su base annua mentre la spesa di una famiglia tipo cresce in media di 433 euro rispetto allo scorso anno. Segue il **Veneto** (+1,3%, +349 euro). Al terzo posto, con +343 euro, la **Puglia** che ha l'inflazione regionale più alta, +1,8%. La regione più risparmiata è il **Molise** che segna una variazione nulla. In seconda posizione la **Basilicata** (+0,6%, +128 euro), in terza la **Sardegna** (+0,7%, +134 euro).